



Guía Completa para Invertir en Interactive Brokers, TD Ameritrade y Plataformas Internacionales

Descubre cómo acceder a los mercados globales, construir portafolios diversificados y aprovechar las ventajas de invertir en plataformas internacionales de primera clase.

Creado por Gerardo V.

Director Quantive consulting y La formula de la Riqueza

Introducción: Por qué invertir en plataformas globales y diversificar activos

En la era de la globalización financiera, invertir exclusivamente en mercados locales limita significativamente tus oportunidades de crecimiento patrimonial. Las plataformas internacionales como Interactive Brokers y TD Ameritrade han revolucionado el acceso a los mercados globales, democratizando inversiones que antes estaban reservadas únicamente para grandes instituciones y fortunas.

Interactive Brokers, fundada en 1978, ofrece acceso directo a más de 150 mercados en 33 países, con comisiones extraordinariamente bajas y tecnología de vanguardia. TD Ameritrade, por su parte, destaca por su plataforma intuitiva, educación financiera de calidad y herramientas de análisis sofisticadas, todo sin comisiones en acciones y ETFs estadounidenses.

La diversificación estratégica entre diferentes clases de activos no es simplemente una recomendación académica, sino una necesidad práctica respaldada por décadas de investigación financiera. Un portafolio que combina renta fija, acciones, ETFs, REITs y commodities puede reducir la volatilidad hasta un 40% comparado con invertir únicamente en acciones, mientras mantiene rendimientos atractivos ajustados al riesgo.

Abrir cuentas en jurisdicciones como Singapur, Luxemburgo o estructuras offshore especializadas puede proporcionar ventajas fiscales legítimas, acceso a productos de inversión exclusivos no disponibles en España, y protección patrimonial mediante estructuras legales sofisticadas. Sin embargo, es fundamental navegar estas aguas con asesoría profesional para cumplir escrupulosamente con todas las obligaciones fiscales y regulatorias.

Acceso Global

150+ mercados internacionales disponibles

Costos Reducidos

Comisiones hasta 90% menores que brókers tradicionales

Diversificación

Miles de activos en múltiples clases

Paso 1: Cómo abrir una cuenta en Interactive Brokers y TD Ameritrade

El proceso de apertura de cuenta en plataformas internacionales es sorprendentemente sencillo en la era digital, aunque requiere preparación meticulosa de documentación. Ambas plataformas han optimizado sus procesos para inversores internacionales, incluyendo españoles, haciendo que lo que antes tomaba semanas ahora pueda completarse en días.



Preparación de Documentos

Reúne tu pasaporte o DNI vigente, comprobante de domicilio reciente (factura de servicios o extracto bancario de los últimos 3 meses), y tu NIF para declaraciones fiscales.



Registro Online

Accede al sitio web oficial, completa el formulario digital con información personal, laboral y financiera. Sé preciso y honesto en tus respuestas sobre experiencia inversora.



Verificación de Identidad

Sube fotografías claras de tus documentos. Algunas plataformas requieren verificación biométrica mediante selfie o videollamada para cumplir normativas KYC.



Aprobación y Activación

Espera 2-5 días hábiles para la revisión. Una vez aprobado, configura tu autenticación de dos factores y familiarízate con la plataforma.

Interactive Brokers

En IB, seleccionarás entre varios tipos de cuenta: Individual (la más común), Conjunta (para parejas o socios), o cuentas especializadas como IRA si calificas. Para españoles, la cuenta Individual es generalmente la opción apropiada.

Un aspecto crítico es completar correctamente el formulario W-8BEN, que establece tu estatus de extranjero no residente en EE.UU. y permite aplicar tratados fiscales que reducen la retención en origen de dividendos del 30% estándar al 15%.

TD Ameritrade

TD Ameritrade tiene un proceso similar pero generalmente más orientado al inversor minorista. La plataforma destaca por su interfaz amigable y recursos educativos excepcionales.

Importante: TD Ameritrade ha sido adquirida por Charles Schwab, por lo que los nuevos clientes internacionales deberían verificar las políticas actuales de aceptación de residentes españoles antes de iniciar el proceso.



Consejo Profesional: Prepara un extracto bancario que muestre fondos suficientes para tu inversión inicial planificada. Aunque no siempre es obligatorio, puede acelerar significativamente el proceso de aprobación.

Paso 2: Cómo fondear tu cuenta y transferir fondos desde España u otros países

Una vez tu cuenta está aprobada y activa, el siguiente paso crucial es transferir fondos. Esta etapa puede parecer intimidante inicialmente, pero con la información correcta es un proceso directo que se vuelve rutinario después de la primera experiencia.

1	2	3
<p>Transferencia Bancaria Internacional (SWIFT)</p> <p>El método más común y confiable. Desde tu banco español, inicias una transferencia internacional proporcionando los datos bancarios de tu bróker (IBAN, código SWIFT/BIC, dirección del banco). Las comisiones varían entre 15-50€ dependiendo de tu banco, y el proceso toma 2-5 días hábiles.</p> <ul style="list-style-type: none">• Ventaja: Aceptado universalmente, trazabilidad completa• Desventaja: Comisiones pueden ser elevadas, tipos de cambio desfavorables	<p>Transferencia SEPA (Solo Interactive Brokers)</p> <p>Interactive Brokers es miembro del sistema SEPA europeo, permitiendo transferencias en euros sin comisiones de intermediación bancaria. Esta es la opción preferida para inversores españoles por su rapidez (1-2 días) y costo mínimo.</p> <ul style="list-style-type: none">• Ventaja: Sin comisiones bancarias, rápida, mantiene euros• Desventaja: Solo disponible para transferencias en euros dentro de zona SEPA	<p>Servicios Especializados (Wise, Revolut)</p> <p>Plataformas fintech como Wise (antes TransferWise) o Revolut Business ofrecen tipos de cambio significativamente mejores que los bancos tradicionales, con comisiones transparentes típicamente entre 0.35-0.8%.</p> <ul style="list-style-type: none">• Ventaja: Tipos de cambio excelentes, comisiones bajas• Desventaja: Puede requerir verificación adicional, límites en algunos casos

Consideraciones sobre Divisas

Interactive Brokers destaca por su capacidad multicurrency. Puedes mantener saldos en EUR, USD, GBP, JPY y más de 20 divisas adicionales, permitiendo invertir directamente en mercados extranjeros sin conversiones forzosas. Esto minimiza costos de cambio y te permite gestionar estratégicamente tu exposición cambiaria.

TD Ameritrade opera principalmente en dólares estadounidenses, por lo que tu banco o servicio de transferencia realizará la conversión EUR/USD. Aquí es donde servicios como Wise pueden ahorrarte entre 2-4% comparado con tipos de cambio bancarios tradicionales en transferencias grandes.

0.5%

Comisión típica con Wise

3-4%

Margen bancario tradicional

2-5

Días para transferencia SWIFT

☐ **Importante:** Siempre inicia las transferencias desde una cuenta bancaria a tu nombre. Los brókers rechazan transferencias desde cuentas de terceros por regulaciones antilavado de dinero. Asegúrate de incluir tu número de cuenta del bróker en el concepto de la transferencia.

Paso 3: Crear portafolios diversificados con distintos activos

La construcción de un portafolio verdaderamente diversificado es tanto arte como ciencia. La teoría moderna de portafolios, desarrollada por Harry Markowitz y que le valió un Premio Nobel, demuestra matemáticamente que la diversificación es, literalmente, el único almuerzo gratis en finanzas. Al combinar activos con correlaciones bajas o negativas entre sí, puedes reducir dramáticamente el riesgo sin sacrificar rendimientos esperados.



Renta Fija

Bonos Gubernamentales: US Treasury (T-Bills, T-Notes, T-Bonds), Bonos alemanes (Bunds), bonos españoles.

Bonos Corporativos: Apple, Microsoft, Johnson & Johnson con calificación AAA/AA.

ETFs de Bonos: iShares Core US Aggregate Bond (AGG), Vanguard Total Bond Market (BND).

Función: Estabilidad, ingresos predecibles, amortiguador durante crisis de acciones.



Acciones

Blue Chips: Apple (AAPL), Microsoft (MSFT), Alphabet (GOOGL), Johnson & Johnson (JNJ).

Crecimiento: Tesla (TSLA), NVIDIA (NVDA), Amazon (AMZN).

Dividendos: Coca-Cola (KO), Procter & Gamble (PG), AT&T (T).

Función: Crecimiento del capital, participación en economía real, dividendos.



ETFs

Indexados Amplios: SPDR S&P 500 (SPY), Vanguard Total World Stock (VT), iShares MSCI ACWI (ACWI).

Sectoriales: Technology (XLK), Healthcare (XLV), Financial (XLF).

Temáticos: Clean Energy (ICLN), Robotics & AI (BOTZ), Cloud Computing (SKYY).

Función: Diversificación instantánea, costos ultra-bajos, exposición sectorial específica.

REITs

ETFs Inmobiliarios: Vanguard Real Estate ETF (VNQ), Schwab US REIT ETF (SCHH).

REITs Individuales: American Tower (AMT), Prologis (PLD), Realty Income (O).

Ventajas: Ingresos por dividendos elevados (4-7% anual), exposición inmobiliaria sin gestión directa, diversificación de sectores (residencial, comercial, data centers).

Commodities

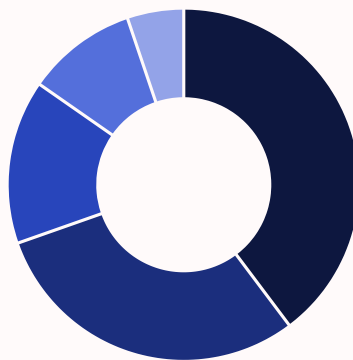
Metales Preciosos: SPDR Gold Shares (GLD), iShares Silver Trust (SLV).

Energía: United States Oil Fund (USO), Invesco DB Energy Fund (DBE).

Agricultura: Invesco DB Agriculture Fund (DBA).

Función: Cobertura contra inflación, descorrelación con acciones/bonos, protección en crisis.

Portafolio Modelo: Perfil Moderado



- Acciones
- Bonos
- ETFs Sectoriales
- REITs
- Commodities

Este portafolio busca equilibrio entre crecimiento y estabilidad, apropiado para horizontes de 5-10 años con tolerancia moderada al riesgo.

La clave está en rebalancear periódicamente (trimestral o anualmente) para mantener tus asignaciones objetivo. Si las acciones han tenido un año excepcional y ahora representan 50% en lugar de 40%, vendes parcialmente y reinviertes en activos rezagados, comprando bajo y vendiendo alto sistemáticamente.

Paso 4: Cómo invertir correctamente en el extranjero desde estas plataformas

Invertir en mercados extranjeros ofrece oportunidades extraordinarias, pero también presenta complejidades adicionales que requieren atención cuidadosa. La diferencia entre un inversor internacional exitoso y uno frustrado frecuentemente radica en comprender y navegar apropiadamente estas particularidades operativas, fiscales y regulatorias.

01

Domina la Fiscalidad Internacional

Este es probablemente el aspecto más complejo y consecuente. Como residente fiscal español, debes declarar tus ganancias de capital, dividendos e intereses en tu declaración de IRPF (Modelo 100), independientemente de dónde se generen. Los dividendos de acciones estadounidenses sufren retención del 15% en origen (gracias al tratado fiscal España-EE.UU.), que luego puedes deducir en España mediante el Modelo 100.

02

Gestiona las Obligaciones Informativas

Además de declarar rentas, los residentes españoles con cuentas en el extranjero deben presentar el Modelo 720 (Declaración de Bienes en el Extranjero) si el saldo supera 50.000€ en cualquiera de las tres categorías (cuentas, valores, inmuebles). El incumplimiento puede acarrear sanciones muy severas, por lo que es absolutamente crítico cumplir esta obligación.

03

Utiliza Órdenes Limitadas Estratégicamente

En mercados extranjeros, especialmente fuera del horario europeo, los spreads (diferencia entre precio de compra y venta) pueden ampliarse considerablemente. Las órdenes de mercado pueden ejecutarse a precios muy desfavorables. Utiliza siempre órdenes limitadas, especificando el precio máximo que estás dispuesto a pagar o el mínimo que aceptarás recibir.

04

Aprovecha Herramientas de Análisis

Tanto Interactive Brokers como TD Ameritrade ofrecen herramientas sofisticadas: TWS (Trader Workstation) de IB proporciona datos en tiempo real, análisis técnico avanzado y screening de acciones. Thinkorswim de TD Ameritrade es particularmente valorado por su interfaz intuitiva y capacidades de backtesting.

05

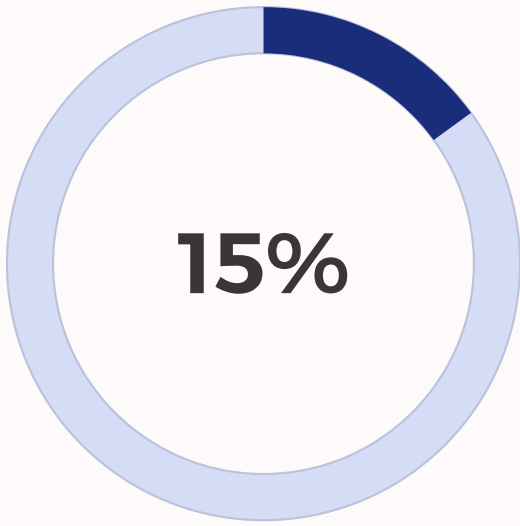
Diversifica Geográficamente

No concentres inversiones únicamente en EE.UU. Considera Europa (DAX alemán, FTSE 100 británico), Asia (Nikkei 225, Hang Seng) y mercados emergentes (India, Brasil, Indonesia) para mitigar riesgos específicos de país y aprovechar diferentes ciclos económicos.

Costos de Conversión de Divisas

Cada vez que compras un activo en moneda extranjera, tu bróker realiza una conversión. Interactive Brokers tiene los mejores tipos de cambio del sector, típicamente 0.002% sobre el tipo interbancario (2 USD por cada 100.000 convertidos). TD Ameritrade y otros brókers tradicionales suelen cobrar entre 0.5-1%, significativamente más caro.

Estrategia: Si inviertes regularmente en mercados estadounidenses, mantén un saldo en USD en tu cuenta IB para evitar conversiones repetidas EUR/USD.



Retención dividendos EE.UU.

Para residentes españoles con W-8BEN



Conversión divisa IB

Tipo de cambio más competitivo



Umbral Modelo 720

Obligación informativa anual



Alerta Fiscal: Evita la doble imposición manteniendo registros meticulosos de retenciones extranjeras. Guarda los informes fiscales anuales de tu bróker (Form 1042-S para dividendos estadounidenses) para presentar con tu declaración española y recuperar créditos fiscales.

Paso 5: Abrir cuentas en el extranjero: Singapur, Luxemburgo y paraísos fiscales

Abrir cuentas financieras en jurisdicciones extranjeras selectas puede ofrecer ventajas legítimas significativas más allá de la simple diversificación de brókers. Sin embargo, es un ámbito que requiere asesoría profesional experta y cumplimiento escrupuloso de regulaciones tanto en la jurisdicción extranjera como en España. Las estructuras offshore mal diseñadas o no declaradas adecuadamente pueden generar consecuencias legales severas.

Singapur: Hub Financiero Asiático

Ventajas: Estabilidad política excepcional, sistema legal robusto basado en common law británico, acceso privilegiado a mercados asiáticos de rápido crecimiento, fiscalidad territorial (no se gravan ingresos extranjeros para no residentes).

Requisitos: Muchos bancos privados singapurenses requieren mínimos de inversión entre 200.000-1.000.000 USD. Algunos bancos digitales como DBS permiten apertura remota con requisitos menores. Necesitarás pasaporte, comprobante de domicilio, referencias bancarias y justificación de origen de fondos.

Ideal para: Inversores que buscan exposición a mercados asiáticos, planificación patrimonial internacional, o que anticipan pasar tiempo en Asia.

Luxemburgo: Capital Europea de Fondos

Ventajas: Especialización en fondos de inversión colectiva (UCITS), vehículos de inversión sofisticados, regulación europea sólida, centro de banca privada para patrimonios europeos, excelentes tratados fiscales.

Requisitos: Los bancos luxemburgueses generalmente requieren mínimos de 250.000-500.000€ para banca privada. Acceso a fondos UCITS no disponibles fácilmente en otros mercados, estructuras de seguros de vida luxemburguesas con ventajas fiscales.

Ideal para: Inversores con patrimonios significativos buscando estructuras de inversión colectiva eficientes, planificación sucesoria europea, o acceso a gestión patrimonial institucional.

Jurisdicciones Offshore

Opciones comunes: Islas Caimán, Islas Vírgenes Británicas, Panamá, Isle of Man, Jersey, Guernsey.

Usos legítimos: Sociedades holding para negocios internacionales, trusts para planificación sucesoria compleja, protección de activos ante litigios (dentro de límites legales), vehículos de inversión colectiva (hedge funds, private equity).

ADVERTENCIA CRÍTICA: La era del secreto bancario ha terminado. El intercambio automático de información (CRS/FATCA) significa que las autoridades españolas recibirán información de prácticamente cualquier cuenta que abras. Usar estructuras offshore sin declaración apropiada constituye evasión fiscal, penada severamente. Úsalas solo con asesoría legal y fiscal profesional, para propósitos legítimos, y declara TODO.

Proceso General de Apertura

- Due Diligence Inicial:** Investiga bancos y estructuras apropiadas para tus objetivos, verifica reputación y cumplimiento regulatorio.
- Asesoría Profesional:** Contrata abogados fiscalistas internacionales y asesores especializados. Este paso es NO opcional.
- Documentación Completa:** Prepara pasaporte, comprobantes de domicilio, extractos bancarios, declaraciones de impuestos, referencias profesionales, y documentación sobre origen de fondos (contratos de trabajo, ventas de activos, herencias).
- Presentación y Entrevistas:** Muchos bancos requieren entrevistas presenciales o por videoconferencia. Prepárate para explicar propósito comercial de la cuenta y origen de patrimonio.
- Cumplimiento Continuo:** Mantén registros meticulosos, presenta el Modelo 720 anualmente en España, declara todas las rentas generadas, y actualiza información con el banco extranjero regularmente.

200K+

Mínimo típico USD

Banca privada Singapur

100%

Transparencia CRS

Intercambio automático info

❏ **Realidad Legal:** Las estructuras offshore legítimas sirven propósitos comerciales reales, no evasión fiscal. Si un "asesor" te promete ocultar dinero de Hacienda, estás hablando con un delincuente.

Casos prácticos y ejemplos reales

La teoría cobra vida a través de ejemplos concretos. Estos casos representan situaciones típicas de inversores españoles accediendo a mercados internacionales, con cifras y estrategias realistas que puedes adaptar a tu propia situación.

1

María, 35 años: Primera inversión internacional

Situación: Profesional en Madrid con ahorros de 10.000€ que desea diversificar fuera de España por primera vez.

Estrategia implementada: Abrió cuenta en Interactive Brokers, transfirió 10.000€ mediante SEPA sin comisiones. Construyó un portafolio diversificado:

- 5.000€ (50%) en ETFs globales: 3.000€ en Vanguard Total World Stock (VT) + 2.000€ en iShares MSCI Emerging Markets (EEM)
- 3.000€ (30%) en bonos: iShares Core US Aggregate Bond ETF (AGG)
- 2.000€ (20%) en REITs: Vanguard Real Estate ETF (VNQ)

Resultado primer año: Rendimiento 8.2%, generó 820€ en ganancias. Pagó 15% retención en origen sobre 140€ en dividendos (21€), que dedujo en su declaración IRPF española.

Lección clave: Empezar con cantidades moderadas permite aprender el sistema sin riesgo excesivo. Los ETFs proporcionan diversificación instantánea ideal para principiantes.

2

Carlos, 42 años: Acciones fraccionadas en TD Ameritrade

Situación: Emprendedor con capital limitado (5.000€) pero interés específico en grandes tecnológicas estadounidenses.

Estrategia implementada: Utilizó la funcionalidad de acciones fraccionadas de TD Ameritrade para construir portafolio diversificado sin requerir precio completo por acción:

- 1.200€ en Apple (AAPL): compró 0.7 acciones aproximadamente
- 1.000€ en Microsoft (MSFT): 0.3 acciones
- 800€ en Alphabet (GOOGL): 0.6 acciones
- 1.000€ en ETFs sectoriales: Technology (XLK) y Healthcare (XLV)
- 1.000€ reservado en efectivo para oportunidades

Resultado: Rendimiento 12% primer año, pero más importante adquirió experiencia gestionando inversiones individuales y aprendiendo a leer informes trimestrales.

Lección clave: Las acciones fraccionadas democratizan acceso a empresas caras. La reserva de efectivo permitió comprar durante correcciones del mercado.

3

Isabel, 50 años: Diversificación asiática desde Singapur

Situación: Empresaria con patrimonio de 500.000€, frecuentes viajes a Asia por negocios, buscando exposición a mercados asiáticos de crecimiento.

Estrategia implementada: Abrió cuenta de banca privada en DBS Bank (Singapur) con depósito inicial de 250.000 USD. Invertió en:

- 40% acciones asiáticas: Alibaba (BABA), Tencent (0700.HK), Samsung Electronics, Taiwan Semiconductor (TSM)
- 30% ETFs regionales asiáticos: iShares MSCI Asia ex-Japan (AAXJ), Franklin FTSE China (FLCH)
- 20% bonos asiáticos en moneda local para diversificación cambiaria
- 10% REITs singapurenses: Capitaland Integrated Commercial Trust

Resultado: Rendimiento 15% ajustado por divisa, aprovechó crecimiento superior de economías asiáticas. Presentó Modelo 720 declarando cuenta singapurense, pagó impuestos españoles sobre ganancias realizadas.

Lección clave: Jurisdicciones extranjeras ofrecen acceso superior a mercados regionales. Cumplimiento fiscal completo es absolutamente esencial y compatible con inversión offshore legítima.

Inversor	Capital Inicial	Plataforma	Estrategia Principal	Rendimiento Año 1
María	10.000€	Interactive Brokers	ETFs diversificados	8.2%
Carlos	5.000€	TD Ameritrade	Acciones fraccionadas + ETFs	12%
Isabel	250.000 USD	DBS Bank Singapur	Mercados asiáticos	15%

Estos casos demuestran que la inversión internacional exitosa es accesible a diferentes niveles de capital y experiencia, siempre con planificación adecuada, educación continua y cumplimiento fiscal escrupuloso.

Herramientas y recursos recomendados para inversores internacionales

El éxito en inversión internacional depende tanto de las herramientas que utilizas como de tus decisiones estratégicas. El ecosistema moderno ofrece recursos extraordinarios, muchos gratuitos o de bajo costo, que nivelan el campo de juego entre inversores minoristas y profesionales.



Plataformas de Trading

Interactive Brokers: Trader Workstation (TWS) para profesionales, acceso a 150+ mercados, datos en tiempo real, órdenes algorítmicas avanzadas. Curva de aprendizaje pronunciada pero capacidades incomparables.

TD Ameritrade: Thinkorswim, interfaz más amigable, excelente para análisis técnico, backtesting de estrategias, educación integrada. Papermoney para práctica sin riesgo.

Charles Schwab: Fusionándose con TD Ameritrade, mantiene interfaz limpia, investigación de alta calidad, sin comisiones en acciones/ETFs estadounidenses.

Saxo Bank: Alternativa europea para inversores que prefieren regulación UE, amplia gama de productos, plataformas tanto profesionales como minoristas.



Aplicaciones Móviles

IBKR Mobile: Versión móvil completa de Interactive Brokers, permite trading completo, gestión de cuenta, investigación sobre la marcha.

Thinkorswim Mobile: Capacidades de análisis técnico excepcionales en formato móvil, alertas personalizables, streaming de datos.

Yahoo Finance: Seguimiento de portafolios gratuito, noticias en tiempo real, datos fundamentales, alertas de precio.

TradingView: Gráficos profesionales, comunidad de traders, análisis técnico avanzado, alertas configurables, disponible en navegador y móvil.



Análisis e Investigación

Morningstar: Análisis fundamental profundo, calificaciones de fondos y ETFs, informes de analistas, screening avanzado. Suscripción premium (200€/año) vale la pena para inversores serios.

Yahoo Finance: Gratuito, sorprendentemente completo, datos fundamentales, históricos, noticias, estimaciones de analistas.

Bloomberg: Terminal profesional (24.000\$/año) para institucionales. Bloomberg.com ofrece versión gratuita con noticias y datos básicos.

Seeking Alpha: Análisis independientes, opiniones diversas, foros de discusión, seguimiento de portafolios, alertas de ganancias.

Asesoría Fiscal Internacional

Este es quizás el recurso más crítico. Invertir internacionalmente sin asesoría fiscal apropiada es como navegar sin mapa en aguas desconocidas.

Cuándo necesitas asesor:

- Cuentas en múltiples jurisdicciones extranjeras
- Inversiones que generan más de 10.000€ anuales en rentas
- Estructuras societarias u offshore
- Herencias o donaciones internacionales
- Planificación de cambio de residencia fiscal

Qué buscar: Contadores con especialización en fiscalidad internacional, familiaridad con tratados fiscales España-otros países, experiencia con Modelos 720 y D-6, y preferiblemente certificaciones CPA (estadounidense) o equivalente internacional además de titulación española.

Costo típico: 150-300€/hora para consultoría, 500-1.500€ para declaración IRPF compleja con activos internacionales.

Educación Continua

Cursos Online:

- Coursera: "Investment Management" (Universidad de Ginebra)
- Khan Academy: Finanzas e inversiones (gratuito, español disponible)
- Udemy: Cursos específicos sobre Interactive Brokers, análisis técnico

Libros Esenciales:

- "El Inversor Inteligente" - Benjamin Graham
- "Un Paseo Aleatorio por Wall Street" - Burton Malkiel
- "Padre Rico, Padre Pobre" - Robert Kiyosaki

Comunidades:

- Bogleheads.org: Filosofía de inversión indexada pasiva
- Reddit r/eupersonalfinance: Comunidad europea
- Rankia: Foro español sobre inversión

Webinars y Seminarios: Tanto Interactive Brokers como TD Ameritrade ofrecen webinars gratuitos regulares sobre estrategias, herramientas de plataforma, y temas de mercado.

0€

Costo Trading View básico

Gráficos profesionales gratuitos

200€

Morningstar Premium anual

Análisis fundamental profundo

150-300€

Asesor fiscal por hora

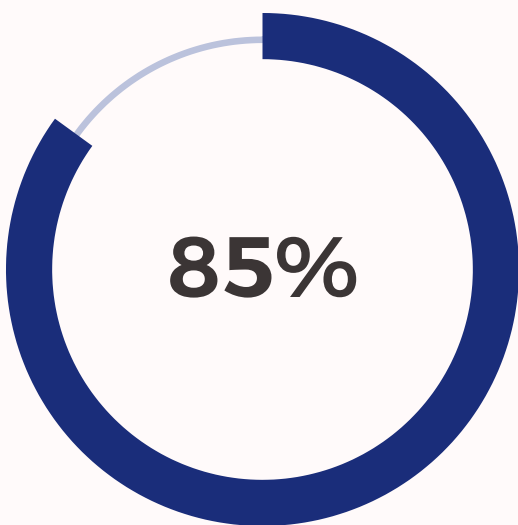
Especialista internacional

☐ **Inversión en Educación:** Los mejores inversores leen constantemente. Warren Buffett estima que pasa 5-6 horas diarias leyendo informes y noticias financieras. Dedicar al menos 2-3 horas semanales a tu educación financiera continua.

Conclusión: Claves para invertir con éxito en plataformas internacionales

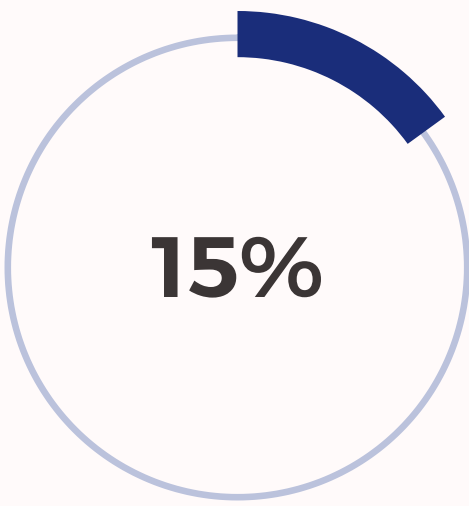
Invertir internacionalmente ya no es un privilegio exclusivo de los ultra-ricos o instituciones financieras. La democratización tecnológica y regulatoria ha abierto mercados globales a cualquier español con capital modesto, conexión a internet, y voluntad de aprender. Sin embargo, con esta accesibilidad viene responsabilidad: debes educarte continuamente, cumplir escrupulosamente obligaciones fiscales, y tomar decisiones informadas basadas en tu situación personal única.

Preparación es Fundamental	Diversificación NO es Opcional	Fiscalidad Requiere Atención
La apertura de cuentas y fondeo inicial puede parecer intimidante, pero con documentación adecuada (pasaporte/DNI, comprobante domicilio, NIF, W-8BEN) y paciencia durante el proceso de verificación de 2-5 días, es sorprendentemente sencillo. Interactive Brokers destaca por transferencias SEPA sin comisiones, mientras TD Ameritrade ofrece interfaz más amigable para principiantes.	La evidencia académica y práctica es contundente: portafolios diversificados entre renta fija, acciones, ETFs, REITs y commodities reducen dramáticamente volatilidad sin sacrificar rendimientos. El portafolio modelo moderado (40% acciones, 30% bonos, 15% ETFs, 10% REITs, 5% commodities) proporciona equilibrio apropiado para horizontes medios. Rebalancea periódicamente para mantener asignaciones objetivo.	Este aspecto diferencia inversores exitosos de aquellos con problemas legales. Declara TODAS tus ganancias, dividendos e intereses en IRPF (Modelo 100). Presenta Modelo 720 si saldos extranjeros superan 50.000€. Conserva documentación de retenciones extranjeras para evitar doble imposición. Cuando tengas dudas, consulta un asesor fiscal especializado en tributación internacional - el costo (150-300€/hora) palidece comparado con consecuencias del incumplimiento.




Éxito con Plan

Inversores con estrategia escrita superan a los impulsivos



Retención EE.UU.

Con tratado fiscal España-EE.UU. aplicado correctamente



Años Horizonte

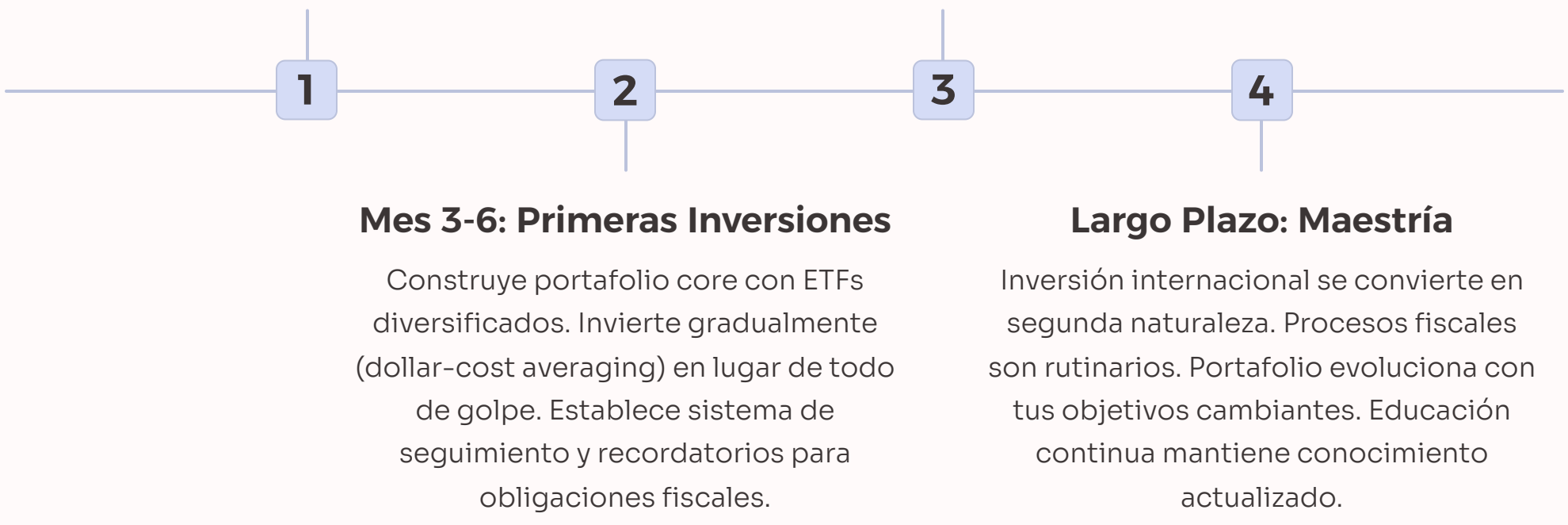
Mínimo recomendado para inversión en acciones

Mes 1-2: Fundación

Abre cuenta, transfiere fondos iniciales modestos (5.000-10.000€), familiarízate con plataforma sin invertir todavía. Lee documentación, practica con cuenta demo si disponible.

Año 1+: Sofisticación

Incorpora acciones individuales cuidadosamente seleccionadas, explora nuevas clases de activos, optimiza fiscalmente, considera jurisdicciones extranjeras si aplicable. Rebalancea regularmente.



"La mejor inversión que puedes hacer es en ti mismo. Cuanto más aprendes, más ganas." — Warren Buffett

Invertir en plataformas internacionales como Interactive Brokers y TD Ameritrade, construir portafolios diversificados globalmente, y potencialmente aprovechar estructuras en jurisdicciones selectas como Singapur o Luxemburgo, representa una estrategia accesible, legal y altamente efectiva para construir patrimonio a largo plazo. Los beneficios - acceso a oportunidades globales, costos dramáticamente reducidos, diversificación superior - superan ampliamente las complejidades adicionales de gestión y cumplimiento fiscal.

Tu viaje como inversor internacional comienza con un solo paso: abrir esa primera cuenta. Los mercados globales te esperan. Con educación adecuada, planificación cuidadosa, cumplimiento escrupuloso, y paciencia disciplinada, tienes todas las herramientas necesarias para tener éxito. El momento de comenzar es ahora.